

ЦЕННЫЕ БУМАГИ

Ценные бумаги Компании являются наиболее ликвидным инструментом на российском и зарубежном фондовых рынках.



Детальная информация о торгах акциями Компании доступна на сайте: <http://www.nornik.ru/investoram/akczioneram/informacziya-o-torgax>

ОБЫКНОВЕННЫЕ АКЦИИ

Обыкновенные акции Компании торгуются на российских площадках с 2001 г. Акции включены в котировальный список первого уровня ПАО Московская Биржа и являются одним из ликвидных инструментов на российском фондовом рынке.

Торговые коды акций

Площадка	Код Bloomberg	Код Reuters
ПАО Московская Биржа «Санкт-Петербургская биржа»	GMKN RN GMKN RX	GMKN.MM GMKN.RTS

АМЕРИКАНСКИЕ ДЕПОЗИТАРНЫЕ РАСПИСКИ (АДР)

В 2001 г. на акции ПАО «ГМК «Норильский никель» были выпущены американские депозитарные расписки, которые обращаются за пределами Российской Федерации. На текущий момент конвертация акций в АДР происходит в соотношении 1:10. Депозитарные услуги по программе АДР оказывает The Bank of New York Mellon, кастодиальные услуги АДР оказывает Банк ВТБ (ПАО). АДР торгуются на внебиржевом рынке США, в системе электронных торгов внебиржевых секций Лондонской и Берлинской фондовых бирж.

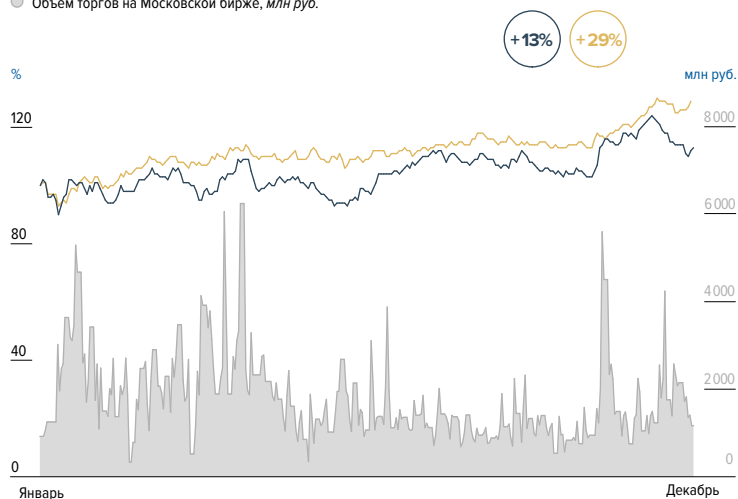
По состоянию на 31 декабря 2016 г. общее количество АДР, выпущенных на акции ПАО «ГМК «Норильский никель», составило 659 481 150 шт., или 41,67% от уставного капитала. Количество АДР, обращающихся на фондовых биржах, не является постоянным, и владельцы депозитарных расписок могут конвертировать их в акции и наоборот.

Торговые коды АДР

Площадка	Код Bloomberg	Код Reuters
IОB, London Stock Exchange (Лондон, Великобритания)	MNOD LI	NKELYq.L
OTC Market (Нью-Йорк, США)	NILSY US NILSY UV	NILSY.PK
Frankfurt Stock Exchange (Франкфурт, Германия)	NNIA GR NNIA GF	NKELY.F

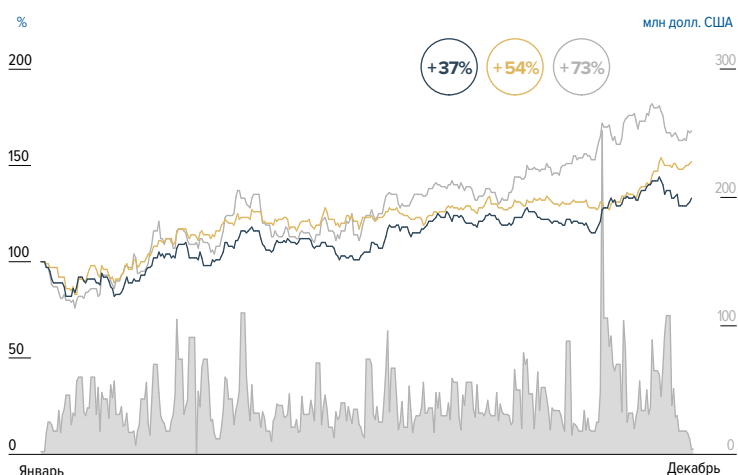
Объем торгов и динамика цены акций Компании и индекса ММВБ

- Цена акции Компании, %
- Цена индекса ММВБ, %
- Объем торгов на Московской бирже, млн руб.

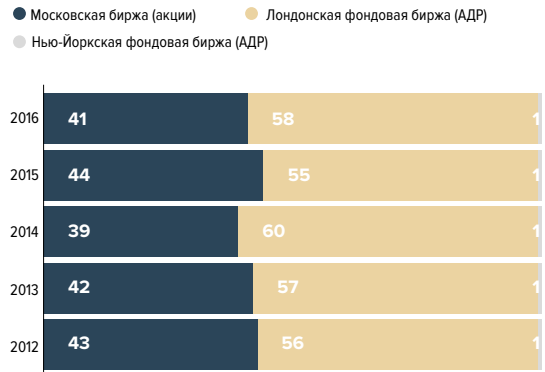


Объем торгов и динамика цены АДР Компании и международных индексов

- Цена АДР Компании, %
- Цена РТС индекса, %
- Цена Euromoney global diversified index, %
- Объем торгов на Лондонской фондовой бирже, млн долл. США



Объем торгов акциями и АDR Компании на биржах, %



Источник: Bloomberg

Динамика среднемесячной капитализации Компании в 2016 г., млрд долл. США



Источник: Bloomberg

Цена и объем торгов акциями на Московской бирже

Дата	Цена акций, руб.			Объем, шт.	Капитализация на конец периода, млрд руб.
	Минимум	Максимум	На конец периода		
2012	4 610	5 939	5 606	89 275 016	1 069
2013	4 106	6 089	5 400	76 120 053	855
2014	5 140	10 805	8 080	75 766 353	1 279
2015	8 590	12 106	9 150	59 126 636	1 448
2016	8 050	11 070	10 122	49 045 671	1 602
первый квартал	8 050	9 494	8 950	15 264 426	1 377
второй квартал	8 285	9 750	8 540	14 413 575	1 351
третий квартал	8 496	9 989	9 812	9 285 079	1 553
четвертый квартал	9 157	11 070	10 122	10 082 591	1 602

Источник: Bloomberg

Цена и объем торгов АDR на внебиржевом рынке Лондонской фондовой биржи

Дата	Цена АDR, долл. США			Объем, шт.	Капитализация, на конец периода, млн долл. США
	Минимум	Максимум	На конец периода		
2012	14,4	20,5	18,4	1 168 251 876	35 133
2013	12,4	20,3	16,6	1 022 238 584	26 300
2014	14,2	21,5	14,2	1 166 038 332	22 503
2015	12,4	21,6	12,7	748 638 706	20 042
2016	10,4	18,2	16,8	701 221 106	26 569
первый квартал	10,4	14,0	12,9	195 655 725	19 148
второй квартал	12,4	15,0	13,3	155 963 196	23 135
третий квартал	13,3	16,3	16,0	174 451 054	25 288
четвертый квартал	14,6	18,2	16,8	178 151 131	26 569

Источник: Bloomberg

ОБЛИГАЦИИ

В 2016 г. были подтверждены кредитные рейтинги Компании от трех ведущих международных рейтинговых агентств. Кроме того, ПАО «ГМК «Норильский никель» – одна из пяти российских компаний, которая имеет два рейтинга инвестиционного уровня. Рейтинг от Moody's ограничен суверенным рейтингом.¹

В феврале 2016 г. ПАО «ГМК «Норильский никель» разместило биржевые облигации серии БО-05 в объеме 15 млрд руб. со сроком погашения в 2026 г. и возможностью досрочного погашения в 2021 г.

В 2016 г. в обращении находилось три выпуска еврооблигаций ПАО «ГМК «Норильский никель» общим объемом 2 750 млн долл. США со сроками погашения в 2018, 2020 и 2022 гг.

КРЕДИТНЫЙ РЕЙТИНГ / ПРОГНОЗ**Fitch Ratings**Дата
подтверждения**«BBB–» / Стабильный**

19.10.2016

Standard & Poor's**«BBB–» / Стабильный**

25.10.2016

Moody's**«Ba1» / Негативный**

26.04.2016

Рублевые облигации

Тип инструмента	Биржевые облигации, БО-05
Эмитент	ПАО «ГМК «Норильский никель»
ISIN	RU000A0JW5C7
Дата размещения	19.02.2016
Дата погашения	06.02.2026
Объем выпуска	15 млрд руб.
Ставка купона	11,60%
Периодичность выплат	Каждые 182 дня, начиная с даты размещения

Еврооблигации

Тип инструмента	Еврооблигации 2018 (LPN)	Еврооблигации 2020 (LPN)	Еврооблигации 2022 (LPN)
Эмитент	MMC Finance Ltd	MMC Finance Ltd	MMC Finance Ltd
Объем выпуска	750 млн долл. США	1 000 млн долл. США	1 000 млн долл. США
Ставка купона	4,375%	5,55%	6,625%
Дата размещения	30.04.2013	28.10.2013	14.10.2015
Дата погашения	30.04.2018	28.10.2020	14.10.2022
Даты выплаты купона	30 октября / 30 апреля	28 октября / 28 апреля	14 октября / 14 апреля
Рейтинг эмиссии	BBB– / Ba1 / BBB–	BBB– / Ba1 / BBB–	BBB– / Ba1 / BBB–

¹ Суверенный рейтинг: «BB+» по рейтингу Standard и Poor's, «Ba1» по рейтингу Moody's, «BBB–» по рейтингу Fitch Ratings.